




## جدول عیب یابی کولرهای گازی سامسونگ







مدلهای 24000-18000-12000

	LAMP or DISPLAY monitor			شرح	ردیف
	TURBO	TIMER	OPRETION		
					
چشمک زن 	<input type="radio"/>	<input type="radio"/>	<input type="radio"/>	سنسور محیطی از محل خود خارج شده و یا معیوب می باشد	1
	<input type="radio"/>	<input type="radio"/>	<input type="radio"/>	سنسور لوله از محل خود خارج شده و یا معیوب می باشد	2
خاموش <input type="radio"/>	<input type="radio"/>	<input type="radio"/>	<input type="radio"/>	فن یونیت داخلی معیوب می باشد	3
	<input type="radio"/>	<input type="radio"/>	<input type="radio"/>	برد معیوب می باشد	4
	<input type="radio"/>	<input type="radio"/>	<input type="radio"/>	دستگاه نیاز به کد دارد	5

مدلهای 24000-18000-12000

	7-SEGMENT DISPLAY	شرح	ردیف
	<i>E1</i>	سنسور محیطی از محل خود خارج شده و یا معیوب می باشد	1
	<i>E2</i>	سنسور لوله از محل خود خارج شده و یا معیوب می باشد	2
	<i>E3</i>	فن یونیت داخلی معیوب می باشد	3
	<i>E6</i>	برد معیوب می باشد	4
	تمامی چراغ ها چشمک می زند	دستگاه نیاز به کد دارد	5


مدل 32000

TIMER	SILENCE	SAVING	POWER	NATURE	STD	شرح	ردیف
							
<input type="radio"/>	<input type="radio"/>	<input type="radio"/>	<input type="radio"/>	<input type="radio"/>	<input type="radio"/>	سنسور محیطی از محل خود خارج شده و یا معیوب می باشد	1
<input type="radio"/>	<input type="radio"/>	<input type="radio"/>	<input type="radio"/>	<input type="radio"/>	<input type="radio"/>	سنسور لوله از محل خود خارج شده و یا معیوب می باشد	2
<input type="radio"/>	<input type="radio"/>	<input type="radio"/>	<input type="radio"/>	<input type="radio"/>	<input type="radio"/>	فن یونیت داخلی معیوب می باشد	3
<input type="radio"/>	<input type="radio"/>	<input type="radio"/>	<input type="radio"/>	<input type="radio"/>	<input type="radio"/>	برد معیوب می باشد	4
<input type="radio"/>	<input type="radio"/>	<input type="radio"/>	<input type="radio"/>	<input type="radio"/>	<input type="radio"/>	دستگاه نیاز به کد دارد	5

مدل 45000 ایستاده

	7-SEGMENT DISPLAY	شرح	ردیف
	<i>E1</i>	سنسور محیطی یونیت داخلی از محل خود خارج شده و یا معیوب می باشد	1
	<i>E5</i>	سنسور لوله یونیت داخلی از محل خود خارج شده و یا معیوب می باشد	2
	<i>E6</i>	سنسور لوله یونیت خارجی از محل خود خارج شده و یا معیوب می باشد	3

مدل 50000 ایستاده

	<i>E1</i>	سنسور محیطی یونیت داخلی از محل خود خارج شده و یا معیوب می باشد	1
	<i>EE-00</i>	برق یونیت داخلی مشکل دارد	2
	<i>EE-01</i>	برق یونیت خارجی مشکل دارد	3
	<i>E5</i>	سنسور لوله یونیت داخلی از محل خود خارج شده و یا معیوب می باشد	4
	<i>E6</i>	سنسور لوله یونیت خارجی از محل خود خارج شده و یا معیوب می باشد	5
	<i>EA</i>	کابل ارتباطی بین یونیت خارجی و یونیت داخلی مشکل دارد	6
	<i>Eb</i>	محل بستن فازها در یونیت بیرونی مشکل دارد	7